

Etapas de um trabalho de pesquisa





Etapa 1

Identificar o tema e os subtemas

- O primeiro passo num trabalho de pesquisa é a identificação clara e precisa do trabalho a realizar.
- Depois de definido o tema, decide que tipo de informação necessitas.


É importante:

- não cometer erros científicos
- dar tanta importância à forma como ao conteúdo
- saber distinguir facto de opinião.



Etapa 2













Procurar fontes de informação

- Consulta o catálogo da biblioteca disponível em <http://braga.bibliotecasescolares.net>, procura o nosso agrupamento e descobre os documentos existentes sobre o tema.
- 

CATÁLOGOS

Catálogos disponíveis

Escolha por favor onde pretende trabalhar

- ☒  Catálogo Colectivo Escolas de Braga
 - ☐  Agrupamento de Escolas André Soares
 - ☐  Agrupamento de Escolas Braga Oeste (Cabreiros)
 - ☐  Agrupamento de Escolas Celeirós
 - ☐  Agrupamento de Escolas Dr. Francisco Sanches
 - ☐  Agrupamento de Escolas Maximinos
 - ☐  Agrupamento de Escolas Mosteiro e Cávado
 - ☐  Agrupamento de Escolas Real
 - ☐  Agrupamento de Escolas Trigal Santa Maria
 - ☐  Agrupamento de Escolas Alberto Sampaio
 - ☐  Agrupamento de Escolas D. Maria II
 - ☐  Agrupamento de Escolas Carlos Amarante
 - ☐  Agrupamento de Escolas Sá de Miranda
 - ☐  Conservatório de Música Calouste Gulbenkian (Braga)

EXPANDIR



Podes fazer a pesquisa
por palavras-chave:
assunto, autor, título,...



braga.bibliotecasescolares.net/opac/default.aspx?ContentAreaControl=palavra.ascx

braga | rede de bibliotecas escolares

TRANSLATE

Agrupamento de Escolas D. Maria II

PESQUISA ▼ HISTÓRICO UTILIZADOR OPÇÕES ▼


PESQUISA POR PALAVRA

Pesquisar por palavras
Coloque aqui a(s) palavra(s) a procurar

Escolha o índice onde pretende pesquisar:

Todo o registo / qualquer índice ▼

PESQUISAR

 Ajuda +

gib ©2017
Libware - Tecnologias de Informação e Documentação
Todos os Direitos Reservados

USO DE COOKIES

Como encontrar os livros?




- Os livros estão arrumados, nas estantes, pelos assuntos que tratam, segundo regras internacionais, a tabela CDU – Classificação Decimal Universal.
- A cada área temática corresponde um número - **História é o número 9.**
- Na nossa biblioteca, para ser mais fácil procurar, associamos-lhe, também, uma cor - **História é azul escuro.**


Para além dos livros, a pesquisa
também poderá ser feita na Internet



Não te esqueças de utilizar os recursos da Plataforma moodle

GEOGRAFIA


 [Mapa Mundi Moderno](#)


 [Só Geografia](#)


 [GeoPortal](#)

 [O efeito de estufa](#)

HISTÓRIA

 [História de Portugal](#)


 [História de Portugal - Actividades 2ºciclo](#)


 [Vem aprender Históri@](#)


 [sítio Web República das Crianças](#)

 [A viagem de Vasco da Gama](#)


INGLÊS

 [Gramática da Língua Inglesa](#)

 [Spot the difference](#)

 [English exercises](#)

 [Learn English - British Council](#)



Deves, também, consultar os seguintes
sítios da web:




- Pordata Kids
- União europeia
- Escola Virtual – Porto Editora



Etapa 3


Selecionar fontes de informação


- Identificados os documentos, consulta o sumário ou o índice que indicam as páginas que poderão ser úteis para a realização do trabalho.
 - Anota os dados bibliográficos dos documentos analisados e respectivas páginas.
- 



Etapa 4

Tratar a informação

- Após a seleção das fontes de informação, debes ler, visualizar e registar as ideias principais:
 - tomar notas, fazer esquemas, escrever textos ou digitalizar imagens importantes para o trabalho.
- 



Consulta a página da Biblioteca:

← → ↻ 🏠 belamacaes.webnode.pt/documentos/apoio/ao-curriculo/

[Quem somos?](#)
[Contacte-nos](#)
[Catálogo](#)
[Documentos](#)

Estruturantes

Apoio

Ao utilizador

Ao currículo

Orientadores

[Atividades](#)
[Projeto Ideias com Mérito](#)
[Todos Juntos Podemos Ler](#)
[Educação Literária](#)
[Sala de estudo virtual \(Moodle\)](#)
[Ebook](#)
[PNL](#)
[Bloques](#)

[Notícias](#) > [Documentos](#) > [Apoio](#) > [Ao currículo](#)

Ao currículo

- Como fazer um resumo
[Resumo.pdf \(277,3 kB\)](#)
- Como fazer um esquema
[Esquema.pdf \(144 kB\)](#)
- Como fazer a pesquisa
[A Biblioteca Escolar ao serviço da aprendizagem.pdf \(2,6 MB\)](#)
Modelo de guião de pesquisa - Big 6
[Big 6 1º e 2º ciclos.pdf \(356,7 kB\)](#)
[Big 6 3º ciclo.pdf \(46 kB\)](#)
- Como indicar as referências bibliográficas
[Referências bibliográficas.pdf \(871 kB\)](#)
[NP 405 - resumo.pdf \(80,3 kB\)](#)
- Como apresentar um trabalho de pesquisa
[Apresentação escrita de um trabalho.pdf \(623,1 kB\)](#)
[Literacias da inf. bibli.pdf \(678,3 kB\)](#)



Etapas 5


Comunicar a informação

- Com os dados recolhidos, deves iniciar a organização do trabalho final.
- Não te limites a copiar o que leste, nunca faças copy / paste e não te esqueças de incluir as referências bibliográficas.



Etapa 6

Avaliar o trabalho

- ➡ Chegaste à última etapa - verificação e avaliação.
 - ➡ Utiliza o guião BIG6 para fazer uma reflexão sobre o trabalho desenvolvido (página da BE).
- 



Como melhorar a pesquisa na internet:

- Quando pesquisares sobre um determinado assunto, procura por palavras-chave. Quanto mais específico fores, mais facilmente conseguirás obter um melhor resultado. O google exclui palavras como "eu, o , a, os ,as".
- Para fazeres uma busca exata, escreve a expressão da tua pesquisa entre aspas. O número de documentos encontrados será menor, no entanto, terão mais qualidade e precisão.



"Portugal Hoje A população portuguesa"



Tudo

Notícias

Imagens

Vídeos

Mapas

Mais

Definições

Ferramentas

Cerca de 1 900 resultados (0,75 segundos)

Estudos da Fundação - O país em números - ffms.pt

Anúncio www.ffms.pt/

Os temas essenciais da sociedade portuguesa, disponíveis para download gratuito.

(24) Portugal Hoje - A população portuguesa no limiar do séc. XXI ...




<https://www.youtube.com/watch?v=OTqoYo1zS6w>

02/01/2012 - Carregado por Luís Arquilino

A população portuguesa no limiar do séc. XXI (6.º ano HGP) O Homem, ao longo dos tempos, criou ...

24 - Portugal Hoje - A População Portuguesa No Limiar do Século XXI ...



<https://www.youtube.com/watch?v=-kc3ITmPnOY>

18/05/2017 - Carregado por Curtir Geografia

24 - Portugal Hoje: A população Portuguesa no Limiar do séc XXI (HGP) - Duration: 8:41.

História Mega ...

24 - Portugal Hoje: A população Portuguesa no Limiar do séc XXI ...



https://www.youtube.com/watch?v=Yf_L5fSA5ig

17/05/2017 - Carregado por História Mega Fácil

Vídeo ilustrativo produzido pela antiga tele-escola (Ensino Básico Mediatizado, 1994), ideal para o ...